

C-TREK

电路图

编号 61 / 1

10.2016

收音机装置, CSTA, MIB2

自 2016 年 10 月起

www.car60.com

车载电网控制单元, 收音机, 左前高音扬声器, 左前低音扬声器

J519 - 车载电网控制单元

R - 收音机

R20 - 左前高音扬声器

R21 - 左前低音扬声器

SC29 - 保险丝架 C 上的保险丝 29

T2ba - 2 芯插头连接

T4r - 4 芯插头连接

T16a - 16 芯插头连接

T28 - 28 芯插头连接

T73a - 73 芯插头连接

255 - 接地连接 1, 在收音机导线束中

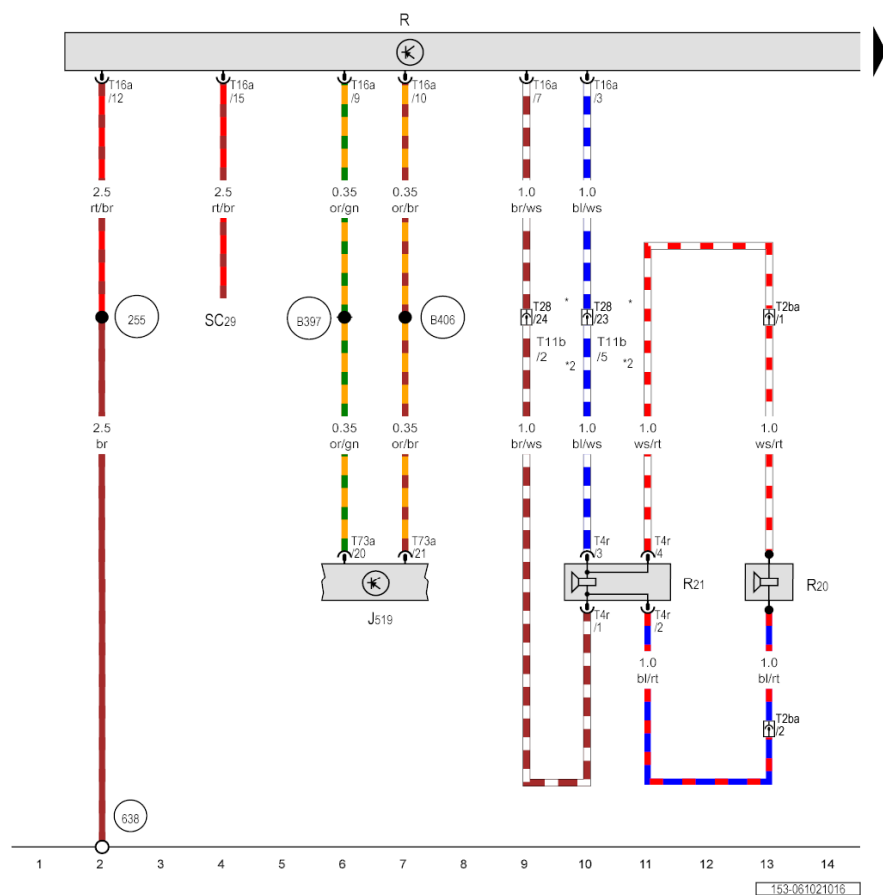
638 - 右 A 柱上的接地点

B397 - 连接 1 (舒适 CAN 总线, High), 在主导线束中

B406 - 连接 1 (舒适 CAN 总线, Low), 在主导线束中

* - 仅用于不带进入及起动许可的汽车

*2 - 仅用于带进入及起动许可的汽车



ws = 白色
sw = 黑色
ro = 红色
br = 褐色
gn = 绿色
bl = 蓝色
gr = 灰色
li = 淡紫色
ge = 黄色
or = 橘黄色
rs = 粉红色

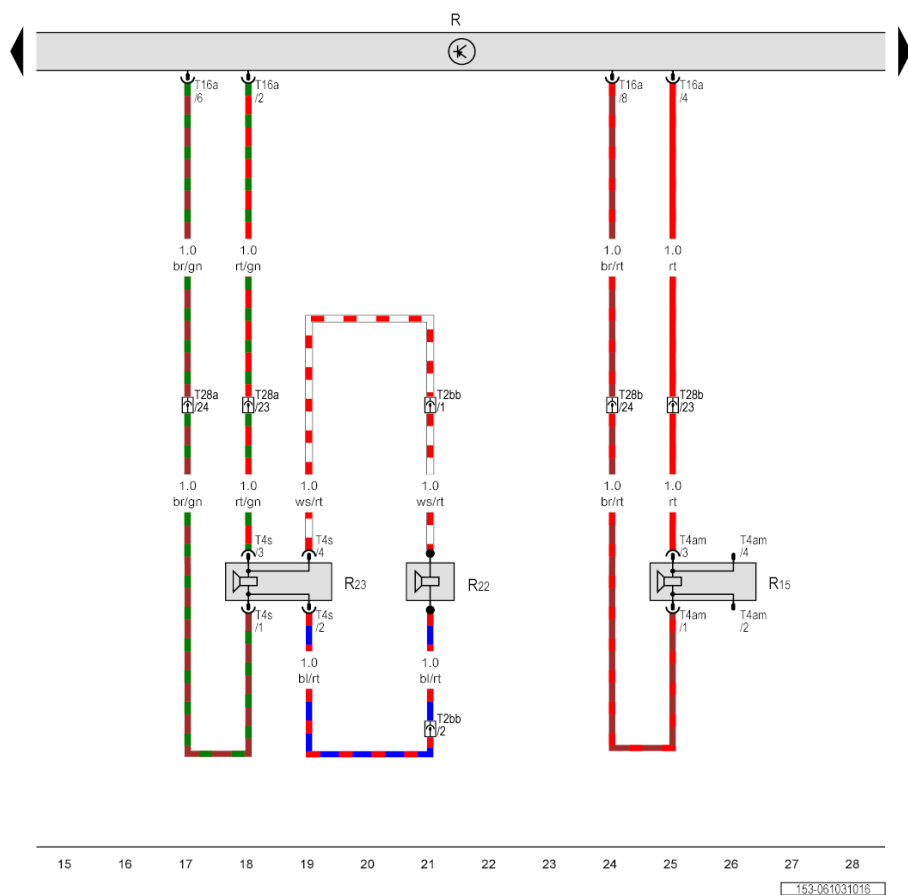
C-TREK

电路图

编号 61 / 3

收音机, 左后低音扬声器, 右前高音扬声器, 右前低音扬声器

- R - 收音机
- R15 - 左后低音扬声器
- R22 - 右前高音扬声器
- R23 - 右前低音扬声器
- T2bb - 2 芯插头连接
- T4am - 4 芯插头连接
- T4s - 4 芯插头连接
- T16a - 16 芯插头连接
- T28a - 28 芯插头连接
- T28b - 28 芯插头连接



ws = 白色
sw = 黑色
ro = 红色
br = 褐色
gn = 绿色
bl = 蓝色
gr = 灰色
li = 淡紫色
ge = 黄色
or = 橘黄色
rs = 粉红色

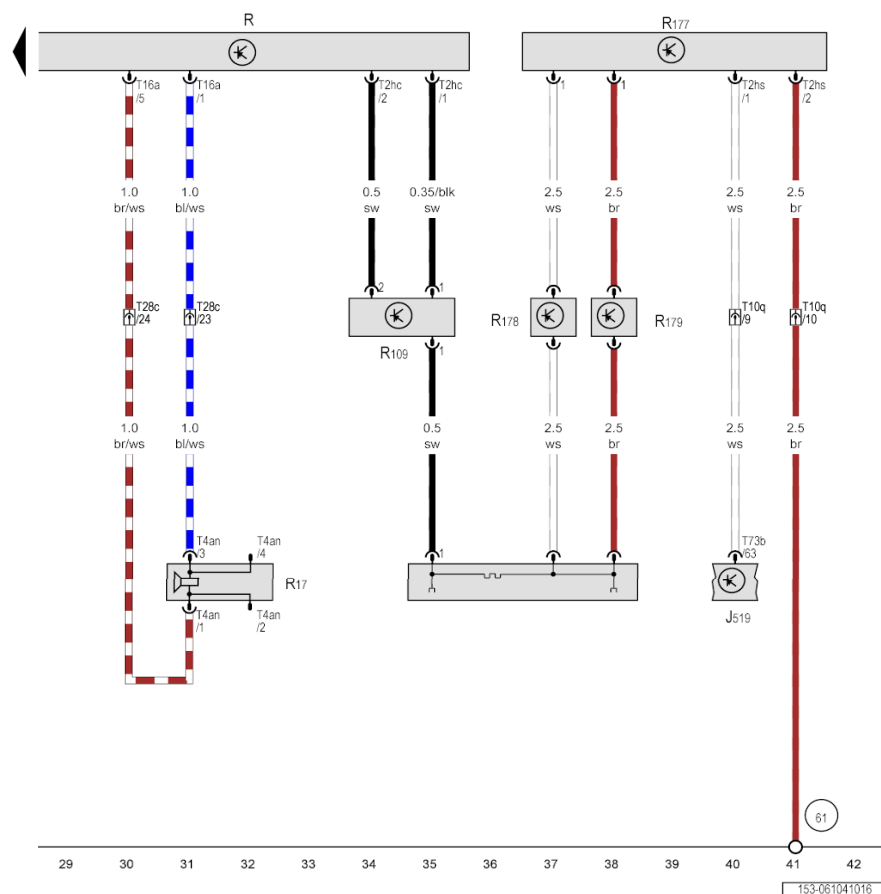
C-TREK

电路图

编号 61 / 4

车载电网控制单元，收音机，右后低音扬声器，右侧天线模块，负导线中的调频频率分滤器，正导线中的调频频率分滤器

- J519 - 车载电网控制单元
- R - 收音机
- R17 - 右后低音扬声器
- R109 - 右侧天线模块
- R177 - 调幅（AM）滤波器
- R178 - 负导线中的调频频率分滤器
- R179 - 正导线中的调频频率分滤器
- T2hc - 2 芯插头连接
- T2hs - 2 芯插头连接
- T4an - 4 芯插头连接
- T10q - 10 芯插头连接
- T16a - 16 芯插头连接
- T28c - 28 芯插头连接
- T73b - 73 芯插头连接
- 61 - 左侧 C 柱上的接地点



ws = 白色
sw = 黑色
ro = 红色
br = 褐色
gn = 绿色
bl = 蓝色
gr = 灰色
li = 淡紫色
ge = 黄色
or = 橘黄色
rs = 粉红色